



Анализ заполнения АИС «Навигатор». Создание программ.

*Региональный модельный центр дополнительного
образования детей
Монтиян Берта Эдуардовна*

Муниципалитет	Внесено в Навигатор/имеют лицензию по списку МОСК	Муниципалитет	Внесено в Навигатор/имеют лицензию по списку МОСК
Ставрополь	16/36	Апанасенковский	4/6
Пятигорск	10/9?	Арзгирский	4/5
Невинномысск	7/9	Благодарненский	2/7
Ессентуки	4/9	Буденновский	8/12
Железноводск	2/6	Георгиевский	7/10
Кисловодск	9/11	Грачевский	3/5
Пермонтон	2/6	Изобильненский	9/9
Александровский	5/5	Ипатовский	2/3
Андроповский	4/4	Кировский	4/8
		Кочубеевский	11/15

Анализ по учреждениям ДОД

на 25.09.2020

Муниципалитет	Внесено в Навигатор/имеют лицензию по списку МОСК	Муниципалитет	Внесено в Навигатор/имеют лицензию по списку МОСК
Красногвардейский	3/5	Советский	4/7
Курский	5/6	Степновский	2/2
Левокумский	3/4	Труновский	8/9
Минераловодский	2/8	Туркменский	3/3
Нефтекумский	6/6	Шпаковский	9/8?
Новоалександровский	2/5		
Новоселицкий	4/4		
Петровский	4/7		
Предгорный	6/6		

Анализ по учреждениям ДОД

Муниципалитет	Кол-во ОУ внесенных в Навигатор/по списку МОСК	Муниципалитет	Кол-во ОУ внесенных в Навигатор/по списку МОСК
Александровский	26/40	Курский	36/35
Андроповский	18/27	Левокумский	3/39
Апанасенковский	23/26	Минераловодский	4/31
Арзгирский	17/20	Нефтекумский	48/47
Благодарненский	34/25	Новоалександровский	32/38
Буденновский	68/75	Новоселицкий	14/25
Георгиевский	10/93	Петровский	34/45
Грачевский	10/17	Предгорный	36/35
Зобильненский	65/71	Советский	21/49
Копатовский	3/37	Степновский	2/14
Кировский	15/53	Труновский	21/23
Кочубеевский	46/43	Туркменский	28/28
Красногвардейский	16/30	Шпаковский	52/63

Муниципалитет	Кол-во ОУ внесенных в Навигатор/список МОСК	
Ессентуки	35/50	
Железноводск	5/32	
Кисловодск	35/53	
Лермонтов	16/19	
Невинномысск	25/71	
Пятигорск	78/107	
Ставрополь	130/185	

- В системе Навигатор зарегистрировались:
- Учреждения ВПО- 4
- Учреждения СПО – 10
- Подведомственных министерству культуры -70
- Подведомственных министерству физической культуры и спорта – 8
- (23 учреждения не указали ведомство, 85 - выбрали вариант – Прочее)

Для справки (на 28.09.2020 г)

- Проверьте организации, внесенные дважды (их необходимо будет удалить), проверьте правильность указания Типа организации и ведомственной принадлежности.
- Краткое название организации должно соответствовать записи в Уставе.

Создать программу + Новости + Объявления Поиск по детям Админ

Организации

iD	Название	Телефон	Сайт	Электрон...	Муниципалитет	Организацио...	Тип о...	Программ...	Программ...
iD...	Название...	Телефон...	Сайт...	Электронн	Пятигорск X	Организац	X	Програ	Програ
840	Детская музыкальная школ № 2	+7 (879) 39...	дмш2пятиг...	musicsho...	Пятигорск	МБУДО Муниц...	Орга...	0	1
1674	Машук	+7 (879) 33...	лагерьмаш...	mashuk.26...	Пятигорск	ГБУ Государст...	Орга...	0	0
1107	Му ДТ Дворец детского творчества	+7 (879) 33...	http://dpish...	dvorecpion...	Пятигорск	МБУДО Муниц...	Орга...	0	8
740	МБУДО «ДШИ им. В.И.Сафонова»	+7 (879) 33...	https://safo...	muzshkola...	Пятигорск	МБУДО Муниц...	Орга...	0	0
936	МБУДО «ДШИ им. В.И.Сафонова»	+7 (879) 33...	https://safo...	muzshkola...	Пятигорск	МБУДО Муниц...	Орга...	0	0
892	МБУДО ДХШ	+7 (879) 33...	https://pyat...	hscoolpt@y...	Пятигорск	МБОУДО муни...	Орга...	0	7
274	МБУДО Центр детского туризма, экологии и творчества им. Р.Р. ...	+7 (879) 33...	цдтэит-пят...	centurpyati...	Пятигорск	МУДО Муници...	Орга...	0	6
1541	ЦДТЭИТ им. Р. Р. Лейцингера	+7 (879) 33...	цдтэит-пят...	centurecotv...	Пятигорск	МБУДОД муни...	Орга...	0	22
563	Центр военно-патриотического воспитания молодежи	+7 (879) 33...	огоньслав...	post5gorsk...	Пятигорск	МБУДО Муниц...	Орга...	0	2

Как добавлять аккаунты

- Проверить у всех ли организаций есть аккаунты.
- Если нет - необходимо добавить аккаунт пользователя.
- На одну организацию рекомендуем не более 2-х аккаунтов.

Новости + Объявления Поиск по детям Воробьева Екатерина Михайловна

Редактирование записи #476

- Основное
- Контакты
- Реквизиты
- Комментарии
- Аккаунты**
- Лицензия

Публичное название *:
Детский сад №3

Полное наименование *:
Муниципальное казенное дошкольное образовательное учреждение «Детский сад№3» Изобильненского гор...

Краткое наименование *:
МКДОУ "Детский сад№3" ИГОСК

Ведомство *:
Орган власти, осуществляющий управление в сфере образования и науки

Уровень подчинения *:
Муниципальное

Тип образовательной организации *:
Дошкольная образовательная организация

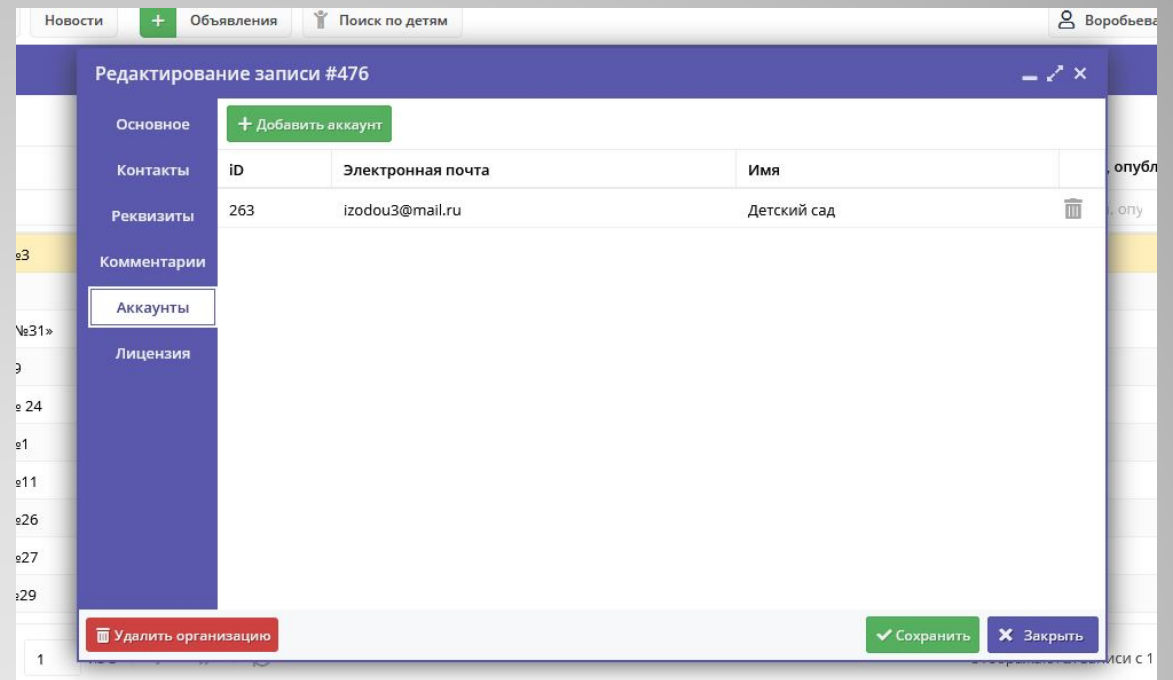
Удалить организацию Сохранить Закрыть

опубл...	Программ, всего
опу	Программ, все
1	
20	
8	
8	
2	
17	
2	
5	
2	
1	

и с 1 по 25, всего 65 25

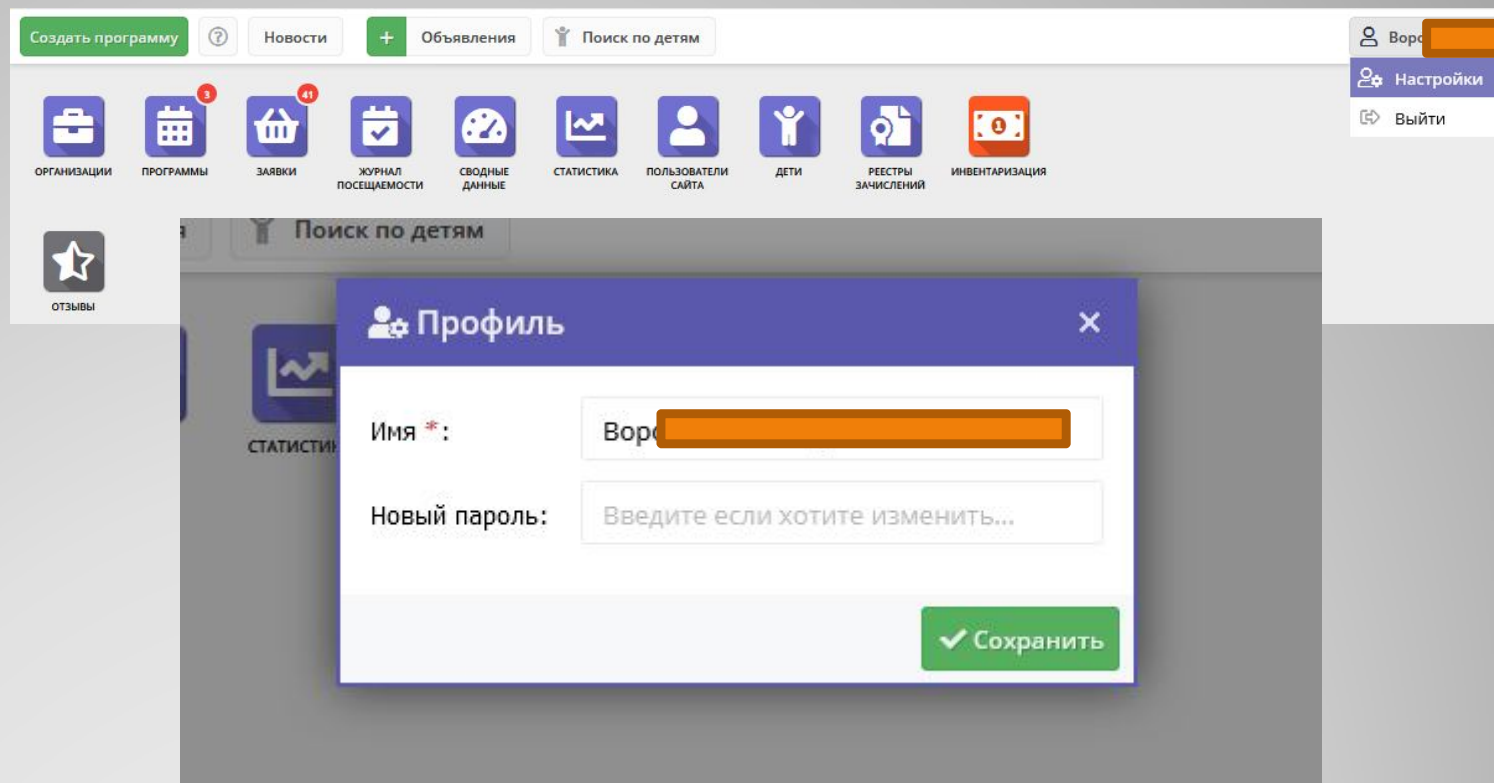
Редактирование...

- E-mail в системе используется один раз.
- Если случайно удалили аккаунт обращайтесь в РМЦ –восстановим.
- Пароль могут восстановить сами организации, если есть доступ к почте указанной при регистрации.



В случае восстановления пароля специалистами РМЦ рекомендуем сменить при первом входе в систему.

Это можно сделать в настройках профиля пользователя.



Общий порядок работы с Навигатором

- 1. Организация создает в системе управления карточки своих программ, которые автоматически сохраняются в базе данных Навигатора со статусом "Модерация".
- 2. При этом Модератор/администратор соответствующего муниципалитета получает по электронной почте уведомление о поступлении новой программы или мероприятия на модерацию.
- 3. Модератор или администратор муниципалитета через систему управления проверяют поступившую карточку на ошибки, актуальность данных, полноту предоставленных сведений. При проверке руководствуются методическими рекомендациями и личным опытом.
- 4. В случае выявления незначительных ошибок и неточностей, проверяющий может самостоятельно внести необходимые правки и изменить статус карточки программы на "Опубликовано". При этом программа или мероприятие становятся доступными пользователям на сайте.
- 5. Если выявлены грубые ошибки или полнота описания не соответствуют требованиям, проверяющий возвращает карточку на доработку, устанавливая соответствующий статус.
- 6. На сайте Навигатора родители ищут учебные программы и мероприятия дополнительного образования и могут оформить заявку для записи на них детей.
- 7. Заявки рассматривает организация, опубликовавшая выбранную учебную программу. Организация может принять или отклонить заявку.

ние»



ение

круг
ый 5

ств



КРУЖОК «ЮНЫЕ ИНСПЕКТОРА ДВИЖЕНИЯ»

Программа направлена на формирование у ребят навыков культуры поведения на дорогах, устойчивой мотивации к сохранению и укреплению



ЛЮБИ И ЗНАЙ РОДНОЙ СВОЙ КРАЙ

Важнейшим направлением краеведческой работы является воспитание и образование подрастающего поколения.

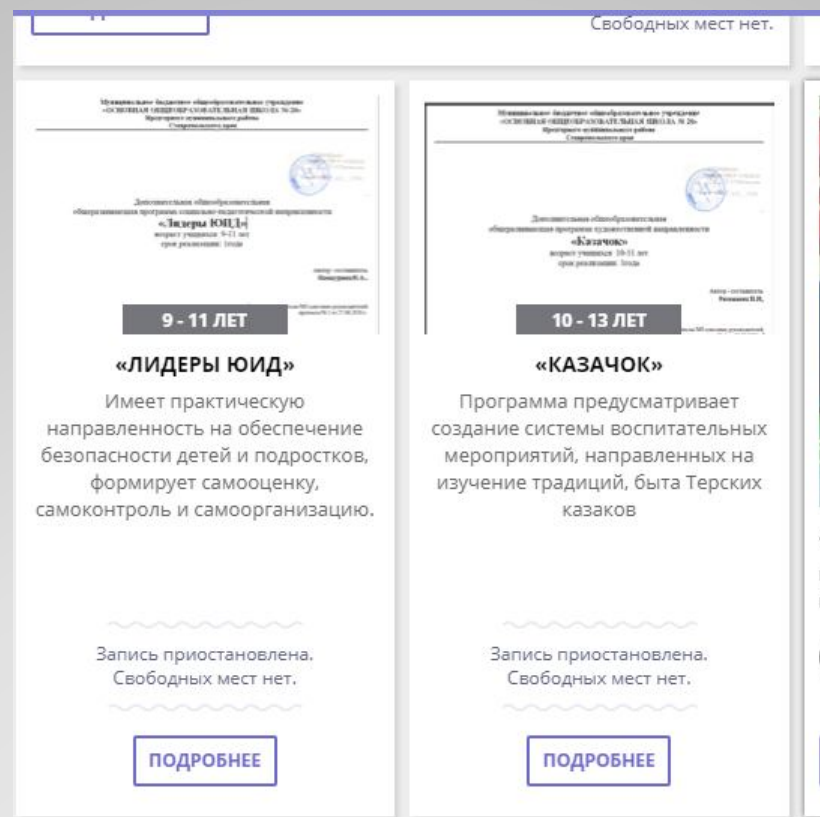
8 - 9 лет

до 15 детей

оценить

[ПОДРОБНЕЕ](#)

Отрицательные примеры



Изображение, выбранное для обложки, должно иллюстрировать деятельность, с которой связана программа, и не содержать каких-либо надписей.

Название программы – это не название образовательной организации.
Не рекомендуем использовать в названии программы аббревиатуру.
На сайте Ставропольского навигатора 65 программ с одинаковым названием - ЮИД.

название события...	
<u>Синтезатор</u>	до 1
<u>«Топотушки»</u>	до 15
<u>Мои профессиональные намерения</u>	до 20
<u>Фортепиано 5 лет</u>	до 1
<u>Волшебная политра</u>	до 15
<u>Волшебные краски</u>	до 15
<u>Аккордеон, баян.</u>	до 1



МУНИЦИПАЛЬНОЕ ОБЩЕОБРАЗОВАТЕЛЬНОЕ УЧРЕЖДЕНИЕ «СОШ № 10»

Фото и видео съёмка



10 - 17 лет



до 10 детей



оценить



В соответствии со статьей 152.1 Гражданского кодекса Российской Федерации (далее – ГК РФ), обнародование и дальнейшее использование изображения гражданина (в том числе его фотографии, а также видеозаписи или произведения изобразительного искусства, в которых он изображен) допускаются только с его согласия.

При этом в силу ст. 64 Семейного кодекса Российской Федерации и ст. 28 ГК РФ, родители, являясь законными представителями своих детей (несовершеннолетних, не достигших 14-ти лет (малолетних), выступают в защиту их прав и интересов, и только они вправе совершать от их имени сделки.

С учетом изложенного, можно сделать вывод о том, что обнародование и использование изображения (фотографии) несовершеннолетнего может осуществляться только с согласия его родителей либо иных законных представителей (усыновителей или опекунов).

Фотография размещенная, как обложка программы должна быть качественной.

В ОПИСАНИИ ПРОГРАММЫ РЕКОМЕНДУЕМ ИЗБЕГАТЬ:

1. Орфографические и пунктуационные ошибки.
2. Местоимения «вы», «ваши» (дети). «Вы» и «ваши» воспринимается как навязывание.
3. Уменьшительно-ласкательные слова: детишки, деточки, ребятки, мамочки, сказочка, рассказик и подобное.
4. Повторения одного слова в одном абзаце. Например: «Веселого Деда Мороза всегда весело встретить на веселом новогоднем празднике!»
5. Штампы, канцеляризмы: данная (программа), во избежание, имеет место, вышеперечисленные, выявление, нахождение, по окончании, является и прочее.
6. Указание на сезон, если Программа проводится в течение всего года.
7. Обилие восклицательных предложений. Эмоции хороши в меру, поэтому в одной карточке оставляем не более 1-3 восклицательных предложений.

9. **Слишком мало текста. Объем основного описания – минимум 500 символов. Стоит аккуратно выполнять это условие, не придумывая хитростей, как набрать требуемые 500 символов.**
10. Слишком много текста. Все-таки это рекламный текст, поэтому излагаем мысли кратко и понятно, без лирики. Несколько эпитетов и восклицаний, небольшая история для затравки, яркое заключение – нужны, но не более того. 3-4 абзаца текста (1/2 экрана) вполне достаточно пользователю, чтобы принять решение.
11. Длинные абзацы. 1 абзац – 3-5 строчек. Длинные абзацы разбиваем на короткие для лучшего восприятия текста. Между абзацами оставляем пустую строку.
12. Скобки и сноски. Предложения формулируем так, чтобы пояснения и дополнения к основному тексту органично в него вписывались. Или для дополнительной информации используем дополнительные поля: Особые условия и другие.
13. Дублирование информации в разных полях карточки: Основное описание, Особые условия и другие.
14. Повторение в тексте условий, указанных в других полях карточки: размер группы, возрастные ограничения, продолжительность мероприятия и другие.
15. Номерной рубрикатор (1. 2. 3.). Пишем не инструкцию, а красивое описание, поэтому используем «во-первых», «во-вторых» или изящные буллиты «•».
16. Шрифтовые выделения: курсив, полужирный шрифт, Caps Lock.
17. Сокращения: руб, мин, чел, т.д., пр. и другие. Допустимо сокращать только меры веса и длины: кг, г, км, м.
18. Смайлики. Оставим смайлики для нашего общения в социальных сетях, почте и чате модерации в карточке программы)

Если муниципальный администратор обнаружил недоработки в программе, то в режиме редактирования переводит статус программы в «Ожидает правки»

Redaction of record #3125

программа направлена на совершенствование внеурочной и внешкольной работы по БДД

Не более 140 символов

Статус *:

- Ожидает правки
- Черновик
- Архив
- Опубликовано
- Модерация
- Ожидает правки

Тип программы *:

Общеразвивающая

Тип местности:

Выберите тип местности

Продолжительность:

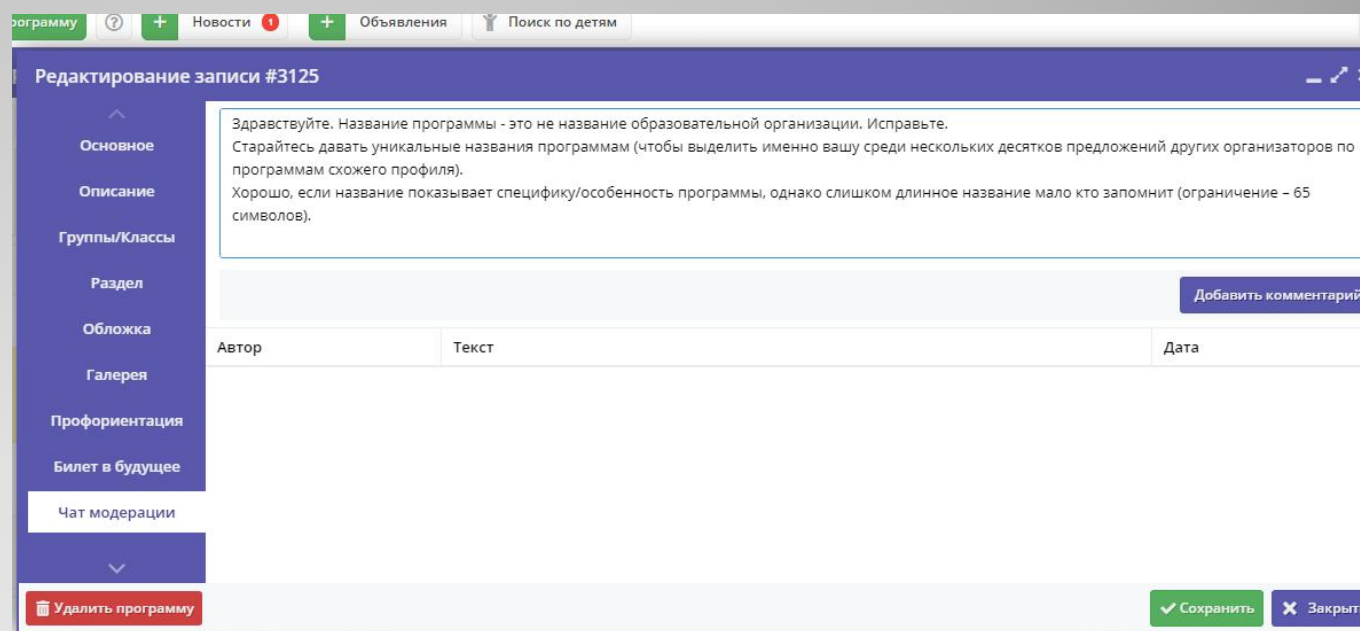
1 год

Удалить программу

Сохранить

Закрыть

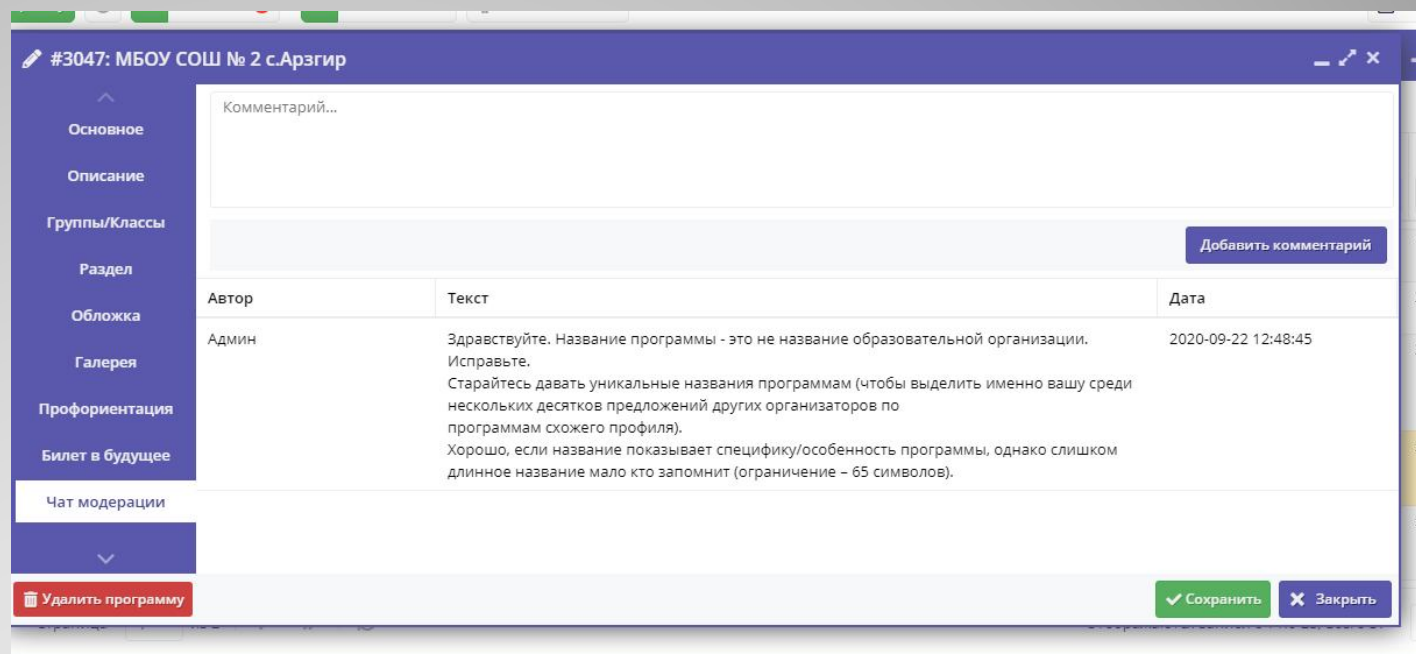
Свои замечания, муниципальный администратор может направить через «Чат модерации» внутри системы. Автор программы получит сообщение на e-mail.



Чат модерации

Нажимаем «добавить комментарий», затем «сохранить». Рекомендуем не держать программу «на модерации» более 3-х дней.

Рекомендуем регулярно (раз в две недели) проверять таблицу модерации в системе на предмет наличия там программ, которые находятся в статусе «Ожидает правки» более 2 недель. По результатам проверки связываться с Организатором и проверять актуальность этих программ, после чего, либо отправлять их обратно на модерацию, либо удалять их.



#3047: МБОУ СОШ № 2 с.Аргир

Комментарий...

Добавить комментарий

Автор	Текст	Дата
Админ	Здравствуйте. Название программы - это не название образовательной организации. Исправьте. Старайтесь давать уникальные названия программам (чтобы выделить именно вашу среди нескольких десятков предложений других организаторов по программам схожего профиля). Хорошо, если название показывает специфику/особенность программы, однако слишком длинное название мало кто запомнит (ограничение – 65 символов).	2020-09-22 12:48:45

Удалить программу

Сохранить

Закрыть

программу ? Новости 1 + Объявления Поиск по детям Тестовый

Новая запись

НАЧАЛО 0%

Добро пожаловать в мастер создания программы на "Навигаторе дополнительного образования детей". Обратите внимание в правой части окна есть необходимые подсказки.

Для того, чтобы программа привлекала внимание и вызывало интерес большого числа посетителей сайта, необходимо оформить карточку события максимально полно и содержательно.

А если у вас уже опубликована похожая программа, вы можете скопировать ее и редактировать, чтобы еще сэкономить время

Начать ▶

Скопировать программу

ПОДСКАЗКА

Просто нажмите кнопку "Начать" и мы с вами все сделаем меньше чем за 5 минут.

Задать вопрос

Добавление программы

программу ? Новости 1 + Объявления Поиск по детям Тестовы

Новая запись

ЭТАП №1 1%

Полное наименование *:
Этновоспитание

Публичное наименование *:
 Наименование программы понятное родителям, без аббревиатур и специальных терминов, до 65 символов
! Это поле обязательно

Краткое описание *:

Форма обучения *:

Назад Далее

ПОДСКАЗКА

Сперва давайте придумаем название для программы. Оно должно быть не очень длинным, иначе его мало кто запомнит. Пожалуйста, не держите зажатой клавишу CapsLock при заполнении этого поля.

Задать вопрос

Полное наименование - Наименование программы в документах, приказах по учреждению.
Публичное наименование – понятное родителям, без аббревиатур
Краткое описание – отображается на карточке программы (на сайте) не более 140 символов.)

Новая запись

ЭТАП №1 1%

Этновоспитание

Публичное наименование *:
Этновоспитание

Краткое описание *:
Программа ориентирована на приобщение детей к региональной фольклорной традиции , включение в систему празднично-обрядовой культуры, приобретения и совершенствования навыков народного пения.

Максимальная длина этого поля 140, Вы ввели 190

Форма обучения *:
Очная форма обучения

Назад Далее

ПОДСКАЗКА

Сперва давайте придумаем название для программы. Оно должно быть не очень длинным, иначе его мало кто запомнит. Пожалуйста, не держите зажатой клавишу CapsLock при заполнении этого поля.

Задать вопрос

Нажимаем Далее, программа не переходит на следующий шаг, т.к. максимальная длина поля «Краткое описание» – 140 символов, а у нас 190. Исправляем и идем дальше.

Заполняем все
обязательные поля,
отмечены *

Новая запись

ЭТАП №2 15%

Продолжительность программы *:

1

ОВЗ

Заблевание:

Возрастные ограничения, лет:

от * 10 до * 17

Размер группы, чел.:

до: 15

ПОДСКАЗКА

В поле "Возможно забронировать за" необходимо указать за сколько дней до даты начала программы закрывается запись

Если программа адаптирована для лиц с ОВЗ, не забываем проверить соответствие максимального количества участников в группе – нормативным документам. Проверить обложку после загрузки.

Новая запись

ЭТАП №2 15%

Продолжительность программы *:

1 год

ОВЗ

Заболевание:

Глухие

Слабослышащие и позднооглохшие

Слепые

Слабовидящие

Нарушение речи

Нарушение опорно-двигательного аппарата

Задержка психического развития

Расстройство аутического спектра

Нарушение интеллекта

до * 17

ПОДСКАЗКА

В поле "Возможно забронировать за" необходимо указать за сколько дней до даты на программы закрывается запись

Задать вопрос

Из приказа Минпросвещения РФ №196 от 09.11.2018 г.

«21. Численный состав объединения может быть уменьшен при включении в него обучающихся с ограниченными возможностями здоровья и (или) детей-инвалидов, инвалидов.

Численность обучающихся с ограниченными возможностями здоровья, детей инвалидов и инвалидов в учебной группе устанавливается до 15 человек.

Занятия в объединениях с обучающимися с ограниченными возможностями здоровья, детьми-инвалидами и инвалидами могут быть организованы как совместно с другими обучающимися, так и в отдельных классах, группах или в организациях, осуществляющих образовательную деятельность.

С обучающимися с ограниченными возможностями здоровья, детьми-инвалидами и инвалидами может проводиться индивидуальная работа как в организации, осуществляющей образовательную деятельность, так и по месту жительства.»

На каждом этапе предусмотрена возможность задать вопрос технической поддержке, достаточно нажать клавишу «Задать вопрос».

Создать программу ? Новости 1 + Объявления Поиск по детям Тестовый РМЦ

Новая запись

ЭТАП №3 30%

Укажите адрес *:

г. Ставрополь Лермонтова 148

↑

Муниципалитет *:

Ставрополь

↑

Районы:

Ленинский р-н

◀ Назад Далее ▶

Подсказка

Укажите адрес проведения программы. Пожалуйста, указывайте название населенного пункта, чтобы система правильно позиционировала программу на карте

Задать вопрос

Программы Новая запись

Не забываем –
минимальный
объем 500
СИМВОЛОВ

Создать программу | новости | Объявления | Поиск по детям | Гостевой ГИЦ

Новая запись

ЭТАП №4 40%

Подробное описание *:

Содержание программы - о чём или о ком оно, рекомендуемый объём: 1-2 абзаца.

Основой этой программы является (комплексный) синкретический подход к освоению региональной фольклорной традиции. Программа ориентирована на приобщение детей к региональной фольклорной традиции, включение в систему празднично-обрядовой культуры, приобретения и совершенствования навыков народного пения и хореографии, развития навыков сценического мастерства средствами фольклорно-театрализованных представлений и праздников, концертных выступлений; знакомство и овладение приемами ремесел, участие в выставочной деятельности.

Современному российскому обществу, государству, экономике, науке, технике, искусству требуется всесторонне образованный, гармонично развитый специалист, умеющий грамотно выполнять определенные профессиональные функции, думающий, видящий перспективу, творчески относящийся к своей деятельности, жизни, обладающий высоким духовным потенциалом. Такая личность предстает как носитель этнической культуры, преобразующий мир на основе его познания, переживания и отношения к нему с обязательной ответственностью за его судьбу и свои действия

Назад | Далее

ПОДСКАЗКА

Изложите в двух абзацах содержание данной программы. Чем интереснее и понятнее будет описание, тем больше людей захочет посетить её.

[Задать вопрос](#)

Если ни один из предложенных профилей не подходит – можно выбрать «Прочее».

Новая запись

ЭТАП №5 45%

Направленность *:
Художественная

Профиль:
Прочее

- Фотостудии
- Хореография
- Хоровое пение
- Художественная обработка материалов
- Цирковое искусство
- Эстрадное пение
- Вокальное искусство
- Декоративно-прикладное творчество
- Прочее

Более подробную информацию можно прочитать в методических рекомендациях (достаточно нажать на кнопку загрузки)

Создать программу ? Новости 1 + Объявления Поиск по детям Тестовый РМЦ

Новая запись

ЭТАП №6 45%

Знания и навыки

- С1 Работа с техникой
- С2 Работа руками
- С3 Искусство и творчество
- С4 Исследования и эксперименты
- С5 Окружающий мир и путешествия
- С6 Тренировки и спорт
- С7 Работа с людьми
- С8 "Живой уголок"
- С9 Информатизация и программирование

Направления профессионального развития

- Р1 Экономика, финансы, менеджмент, предпринимательство
- Р2 Промышленность и строительство
- Р3 Высокие технологии и инженерное дело
- Р4 Продажи и коммуникации
- Р5 Транспорт и логистика
- Р6 Природа и сельское хозяйство
- Р7 Государственная служба
- Р8 Наука и исследования
- Р9 Информационные технологии

← Назад Далее →

Программы Новая запись

ПОДСКАЗКА

Теги (метки), характеризующие направленность программы.

Корректная простановка тегов необходима для публикации этой программы на портале ранней профессиональной ориентации школьников «Билет в будущее»

Методические рекомендации

Интеграция с порталом «Билет в будущее»

- С декабря 2019 года программы портала «Навигатор дополнительного образования» интегрируются с порталом проекта «Билет в будущее». «Билет в будущее» - проект ранней профессиональной ориентации школьников, поддержанный Президентом Российской Федерации Владимиром Владимировичем Путиным.
- Ключевым инструментом связи «Навигатора» с системой «Билета в будущее» является система разметки (тегирования) программ и мероприятий, так как на портале «Билета в будущее» появляются только тегированные программы и мероприятия. Тегирование позволяет увеличить поток пользователей, желающих записаться на программы.
- **С-теги** служат для построения рекомендаций программ и мероприятий, развивающих универсальные навыки, а **Р-теги** - для построения рекомендаций, позволяющих школьнику **попробовать конкретную профессию и погрузиться в профессиональную среду**

Алгоритм тегирования разделен на два этапа:

- На первом этапе проводится тегирование по столбцу «С» (*Competence*, «Знания и навыки»). Здесь следует выделить от 1 до 5 тегов, которые в наибольшей степени соответствуют **универсальным навыкам, изучаемым на этом мероприятии/программе**, которые могут пригодиться в освоении разных профессий. Например, навыки «работа с людьми» или «забота и воспитание» непривязаны к конкретной специальности и могут быть задействованы в очень разных профессиях.
- Если теглируемый контент основан на приобретении **опыта работы в профессиональной среде (стажировки, работа с наставниками, встречи с профессионалами**, знакомство с профессиями, учебно-производственная практика и т.п.), проводится второй шаг тегирования - по столбцу «Р» (*Profession*, направления развития). На этом этапе, вне зависимости от того, какие теги были отмечены в первом столбце, выделяется от 1 до 5 тегов, которые наилучшим образом соответствуют типу опыта, который получается пользователем в результате освоения программы
- Если программа или мероприятие не предполагает получения навыков работы с погружением в профессиональную среду, то второй шаг тегирования не производится.

Создать программу



Новости 1



Объявления



Поиск по детям

Тестовый РМЦ

Новая запись

ЭТАП №7

50%

Содержание программы:



1 год обучения:

Музыкальный фольклор – 72 часа.

Фольклорная азбука – 36 часов.

Традиционный народный танец и игра – 72 часа.

Декоративно-прикладное творчество – 72 часа.

Фольклорный театр – 72 часа.

2 год обучения:

Музыкальный фольклор – 72 часа.

Назад

Далее

ПОДСКАЗКА

Содержание программы –
план обучения в свободной
форме

Задать вопрос

Программы

Новая запись

Создать программу



Новости 1



Объявления



Поиск по детям

Тестовый РМЦ

Новая запись

ЭТАП №8

50%

Цель программы:



Цель программы: этнокультурное воспитание детей и подростков средствами традиционной народной культуры.

Назад

Далее

ПОДСКАЗКА

Цель программы - в свободной форме

Задать вопрос

Новая запись



ОГРАММЫ




ОТЗЫВЫ

ЭТАП №9

50%

Ожидаемые результаты:



Высокая степень сформированности у учащихся предметных, метапредметных и личностных результатов, предусмотренных программой.

Высокая способность учащихся практически применять знания, умения и навыки в конкретных условиях, таких как календарно-обрядовые праздники, концертные и конкурсные выступления, проектно-исследовательская деятельность.

◀ Назад

Далее ▶

ПОДСКАЗКА

Ожидаемые результаты - в свободной форме. На развитие каких навыков, умений и компетенций направлена программа, что ребенок получит после прохождения

👤 Задать вопрос

программу ? Новости 2 + Объявления Поиск по детям Тестовый

Новая запись

ЭТАП №10 60%

Особые условия:

Кто и как осуществляет подготовку к программе (например, за какое время до начала программы необходимо приехать и др.). Какие требования помещению, оборудованию и подготовке детей (что необходимо брать с собой на программе). Правила техники безопасности/правила поведения.

ПОДСКАЗКА

Опишите навыки, которыми должны обладать участники программы, или ограничения, например, по состоянию здоровья или по возрасту. Что входит в указанную стоимость (если программа платная)?

[Задать вопрос](#)

[Назад](#) [Далее](#)

грамму ? Новости 2 + Объявления Поиск по детям Тестовый РМЦ

Новая запись

ЭТАП №11 50%

Преподаватели:

Иванова Татьяна Александровна
Педагог дополнительного образования высшей категории.

Преподаваемые дисциплины: Музыкальный фольклор, фольклорная азбука.
Педагогический стаж: 17 лет.

ПОДСКАЗКА
Перечислите преподавателей, желательно с указанием профессиональных навыков, категории

Задать вопрос

Назад Далее

программу ? Новости 2 + Объявления Поиск по детям Тестовый

Новая запись

ЭТАП №12 50%

Материально-техническая база:

Помещения оснащены:

- необходимым оборудованием: столы и стулья для занятий; видео- и аудиопаратура;
- музыкальными инструментами: гармонь, балалайка, пианино, шумовые инструменты, гусли и др.;
- костюмерная;
- библиотека, фототека и видеотека.

Вентиляция, отопление и освещение соответствует нормам СанПиН 2.4.4.

Подсказка: Помещение, оборудование, непосредственно задействованное в процессе обучения, расходные материалы, учебно-методические материалы и др.

[Задать вопрос](#)

[Назад](#) [Далее](#)

При необходимости заменить изображение обложки, загружаем другую картинку и она заменяет предыдущую.

Если вы успешно загрузили обложку программа сохранится в статусе Черновик.


Работа в Навигаторе поддерживается через веб-браузеры **Google Chrome, ChromeMobile, Yandex Browser, Mozilla FireFox, Opera, Apple Safari** (и Mobile Safari), Android browser версий, официально поддерживаемых производителями

Новая запись

ЭТАП №13

Изображение должно быть горизонтально ориентированным. Размер изображения не менее 706 на 470 пикселей. Изображение должно отображать суть программы, лучше всего подойдут хорошие фотографии непосредственно с занятий. Постарайтесь не загружать объемные фотографии размером более 3-4 Мб. Рекомендуемый размер 1 Мб.

Загрузить обложку

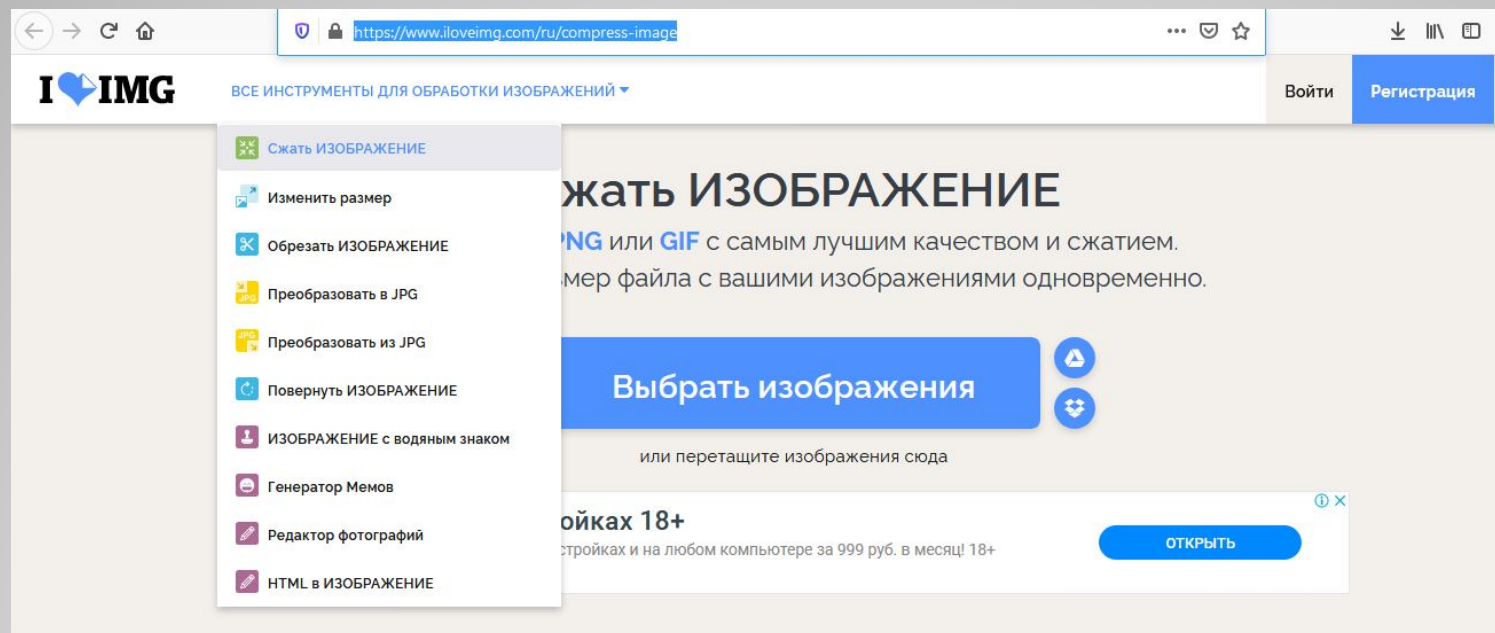


Размер изображения должен быть не менее 706 на 470 пикселей. Обязательная горизонтальная ориентация изображения. Обратите внимание, что от размера изображения зависит скорость загрузки карточки занятия. Масштаб показанной картинке:5.9

Назад Далее

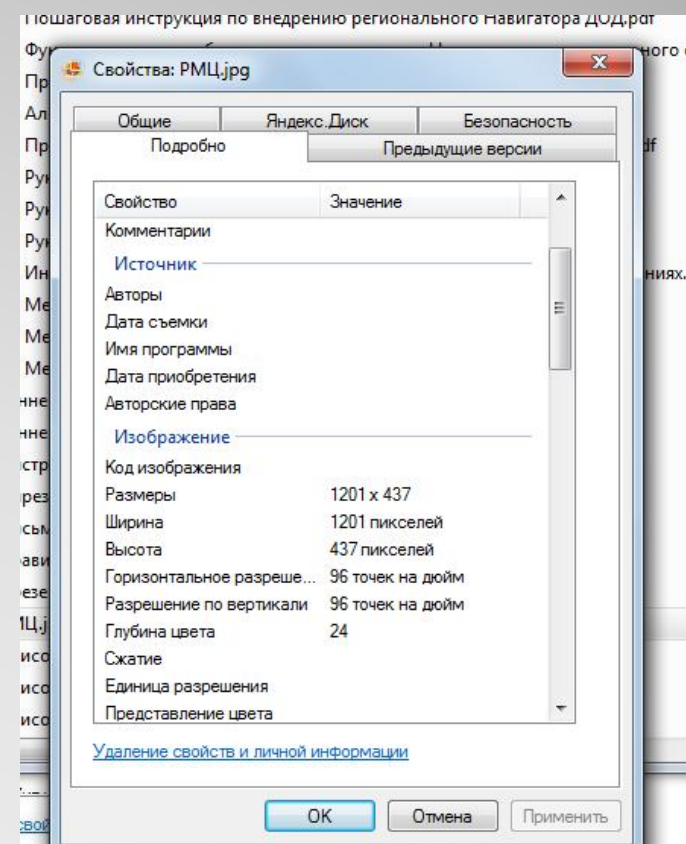
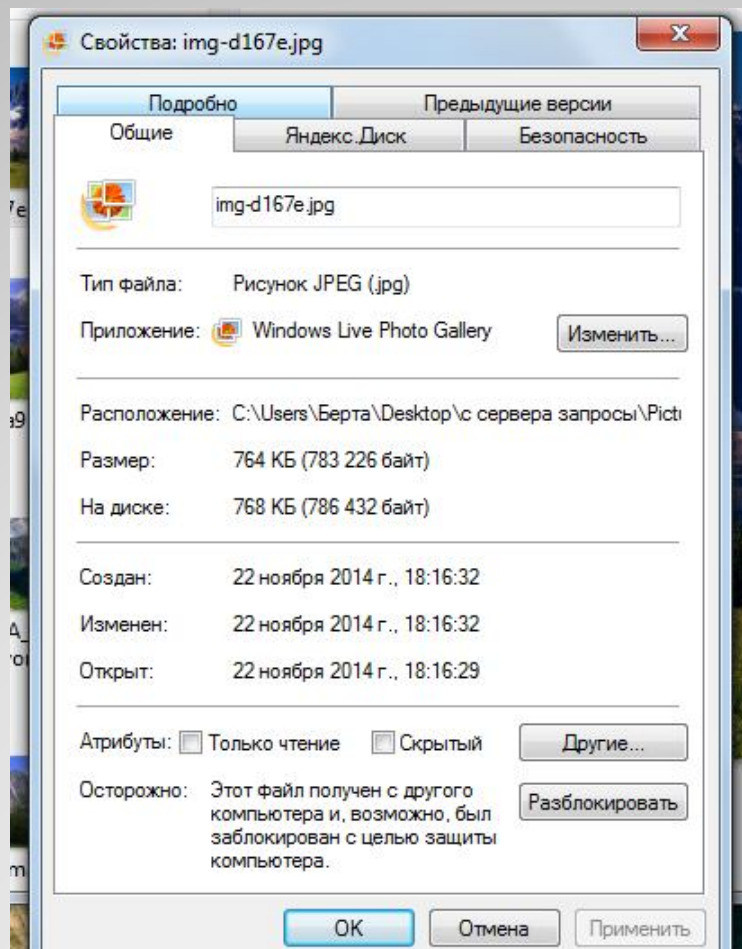
<https://www.iloveimg.com/ru/compress-image>

<https://imagecompressor.com/ru/>



Он-лайн сервисы для сжатия изображений

Что бы узнать параметры изображения, достаточно щелкнуть ПКМ (правой кнопкой мышки) по нему. Выбрать меню «Свойства», на вкладке Общие – видим размер файла, на вкладке Подробно размер картинки в пикселях.



Что бы программа попала на модерацию – обязательно добавить группу и расписание.

Новая группа

Параметры | Расписание

Преподаватель *:
Иванова Т.А.

Период обучения (в текущем учебном году) *:
23.09.2020 23.06.2021

Прием заявок на текущий год 01.09.2020 30.09.2020
 Прием заявок на следующий год с < По

Возраст *:
10 17

Количество часов в год *:
200

Минимальный размер группы, чел: 5
Максимальный размер группы, чел: 15

Сохранить Отм

Новая запись

ЭТАП №14

[+ Добавить группу/модуль](#) [+ Добавить класс](#)

ID	Название	Преподаватель	Кол-во ак...	Прием ...	Во...	Ра...	Источник ...	Тип
8695	Группа Ивановой Т.А, 10-17 лет	Иванова Т.А.	0	Да	10-...	15	Внебюдже...	Группа

Страница 1 из 1

Отображаются записи с 1 по 1, всего 1

Назад Далее



программу ? Новости 2 + Объявления Поиск по детям Тестовый

ОГ Новая запись

ЭТАП №15 0%

❗ Фотографии с логотипами, водяными знаками, любыми надписями (афиши, название мероприятия, название компании/события), ссылками и пр. – запрещены правилами нашего ресурса. При загрузке таких фотографий мы оставляем за собой право не публиковать Ваше мероприятие. Размер изображения должен быть не менее 706 на 470 пикселей.

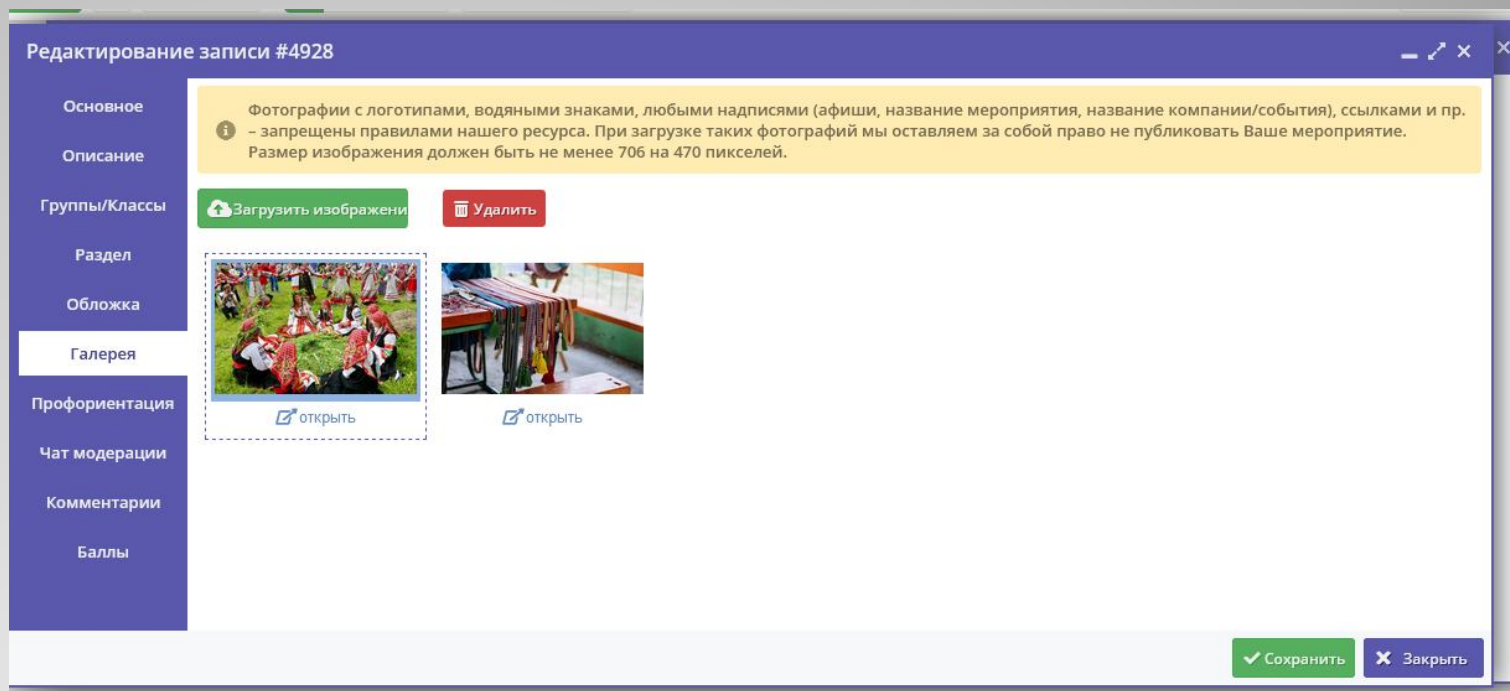
📁 Загрузить изображения 🗑 Удалить



🔗 открыть 🔗 открыть

⬅ Назад Создать

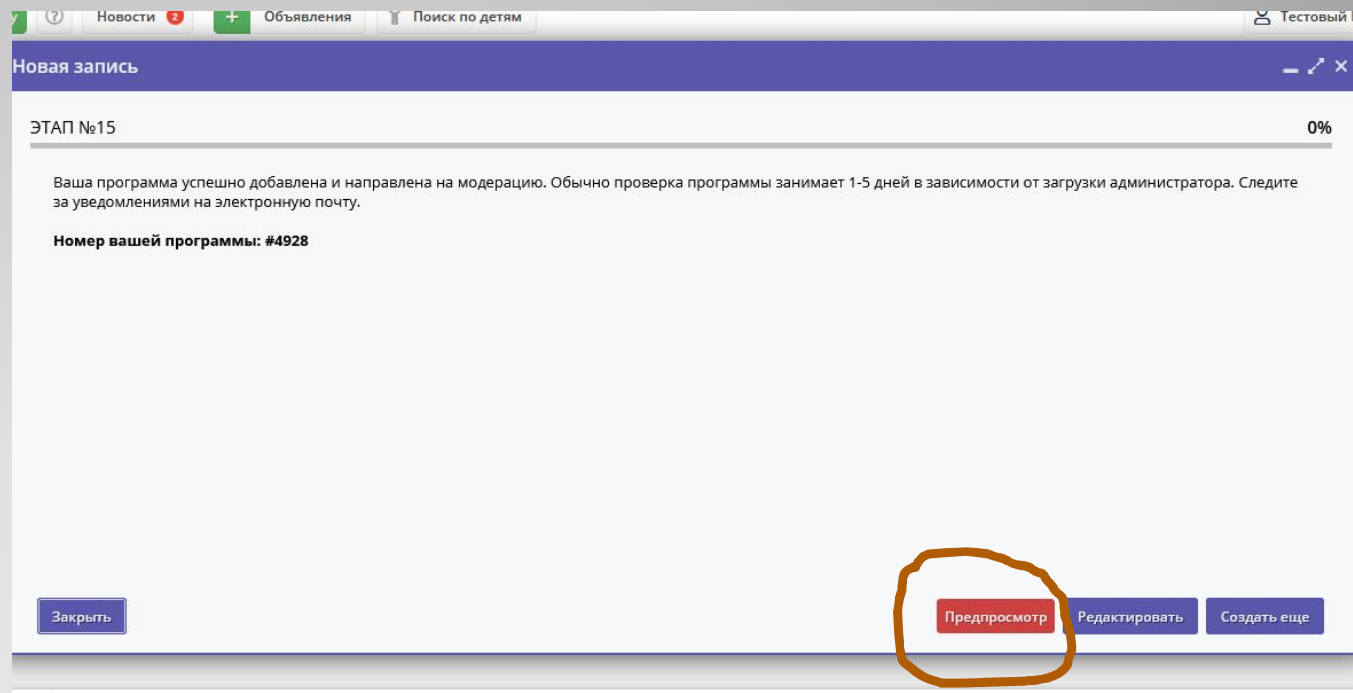
Программу всегда можно отредактировать. Например заменить картинку в галерее. При этом программа снова попадает на модерацию.



После успешного добавления программы, вам на почту придет письмо, что программа направлена на модерацию, так же письмо придет муниципальному администратору, что поступила новая программа - требуется модерация.

Автор программы – обязательно нажмите кнопку «Предпросмотр» - вы увидите как ваша программа будет смотреться на сайте.

Муниципальный администратор – прежде чем придать программе статус «Опубликовано», нажмите предпросмотр, во избежание недоразумений.




Из меню Программы – можно перейти в режим редактирования или предпросмотра программы на сайте.

(Наводим ЛКМ (левую кнопку мышки) на название программы – выпадает меню редактирования и предпросмотра).

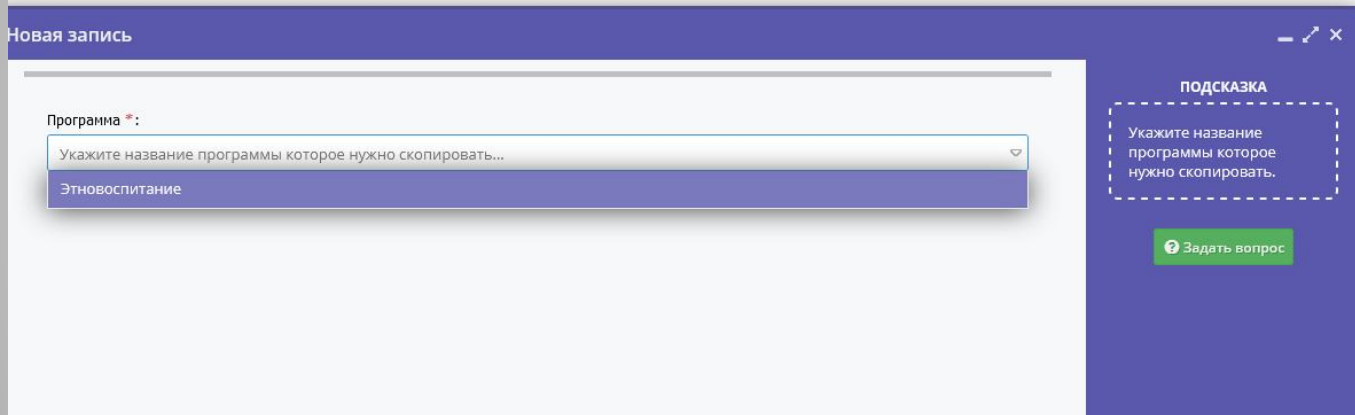
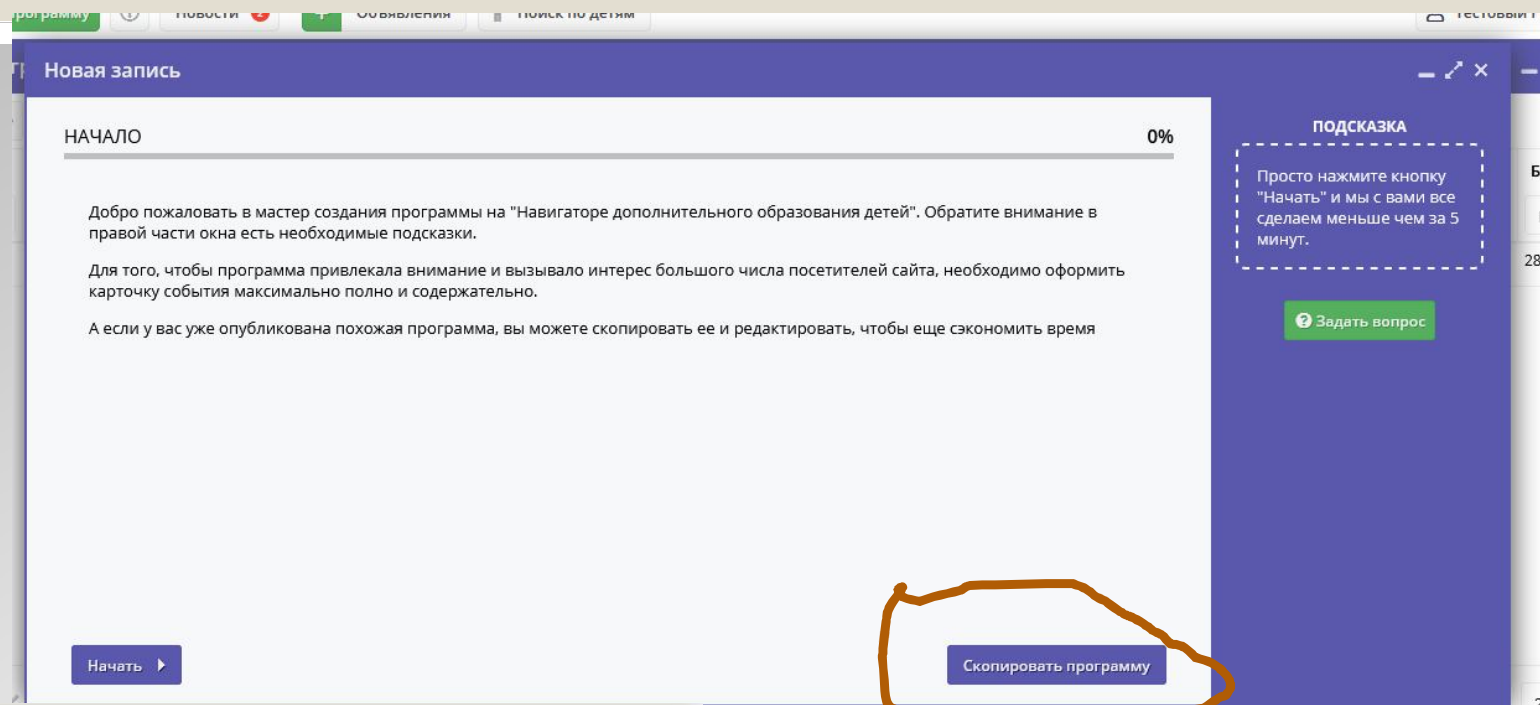
ID	Название события	Размер гру...	Возра...	Статус	Направлен...	Профиль	Муниципалитет	Район	Балл
4936	Этнохореография	до 10	от 5 до 8	Модерация	Художественная	Прочее	Ставрополь	-	280
4928	Этновоспитание	до 10	от 5 до 8	Модерация	Художественная	Прочее	Ставрополь	-	280

Модерация программы



В подвале сайта есть кнопка «Все региональные навигаторы» где можно ознакомиться с опытом других регионов РФ.

В системе предусмотрена возможность копирования программ, что бы не заполнять все поля заново. Для копирования необходима как минимум одна добавленная программа.



Баллы программы влияют на сортировку программ на сайте. По умолчанию сортировка в разделах сайта должна учитывать именно баллы программы, от программ с большим количеством баллов к программам с меньшим количеством баллов.

Редактирование записи #4940

Пересчитать Правила расчета

Критерий	Начисленные баллы
Ни одной фотографии в галерее	-100
Заполнено поле Материально-техническая база	40
Заполнено поле Преподаватели	40
Заполнено поле Особые условия	40
Заполнено поле Ожидаемые результаты	40
Заполнено поле Цель программы	40
Заполнено поле Учебный план	40

Удалить программу Сохранить Закрыть

Параметр	Добавляет баллы	Отнимает баллы
Заполнено поле Учебный план	40	
Заполнено поле Цель программы	40	
Заполнено поле Ожидаемые результаты	40	
Заполнено поле Особые условия	40	
Заполнено поле Преподаватели	40	
Заполнено поле Материально-техническая база	40	
Заполнено поле Описание цены	40	
Заполнено поле Описание расписания	40	
Заполнено поле Видео	200	
Добавлена фотография в галерею	40 за каждую добавленную, но не более 320 баллов	
Заявки на программу	5 за каждую заявку	
Положительный Отзыв о занятии - 5 звезд (в целом за отзывы не может быть более 400 баллов)	20	
Положительный Отзыв о занятии - 4 звезды	10	
Отрицательный отзыв (оценка меньше 4)		-20
Нет ни одной фотографии в галерее		-100
Последнее обновление учреждения вносило 365 дней назад		-20

Дополнительные бонусы и штрафы:

Новинка = +250 (то есть прошло не более 3-х недель со дня публикации).

Пользователями сайта – являются родители. Если ваши преподаватели зарегистрировали детей на себя, просьба сообщить ФИО преподавателя для удаления прикрепленных к нему детей.

Создать программу | Новости | Обновления | Поиск по детям | Виртуальная скаутская милиция

Пользователи сайта

Введите для поиска по клиентам...

ID	ФИО	Email	Количество детей	Количество заявок	Телефон	Удален
1420	Еременко Е	Fedratovna_66_E@mail.ru	7	0		Нет
1416	Белышева	belysheva15@mail.ru	1	4		Нет
1410	Курбатова	vkurbatova501@gmail.com	1	1		Нет
1405	Куликова А	anna.netipan@mail.ru	1	0		Нет
1400	Кузнецова	angel-lika-78@mail.ru	2	2		Нет
1396	Медведев	Medvedevmaksim07@gmai...	1	1		Нет
1378	Кондратен	kondratenko301231@yand...	3	4		Нет
1370	Араюмс Ол	olesyarayums@gmail.com	1	2		Нет
1362	Алимов Ан	nata.bulgakova.74@mail.ru	1	1		Нет
1348	Конева Алё	crazykoshka.ru@mail.ru	2	4		Нет

« < | Страница 1 из 10 | > » ↻

Отображаются записи с 1 по 25, всего 244 25

Редактирование записи #1da95cdd-8c43-431a-959c-76a968c81ae5

Основные Заявки

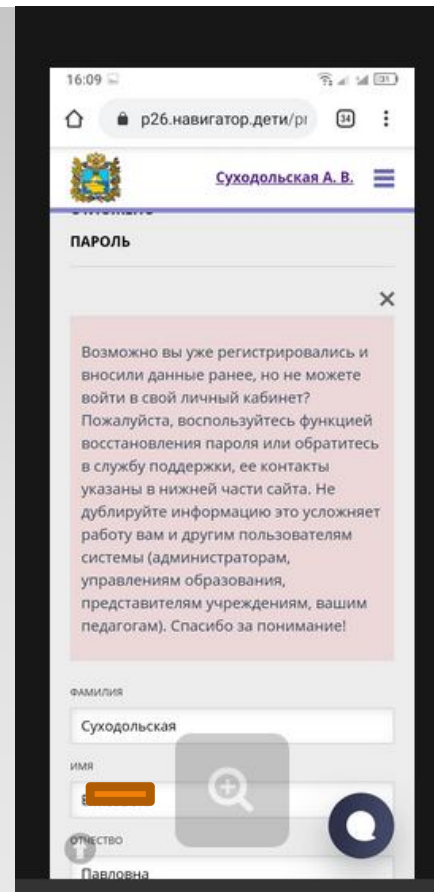
Фамилия: [redacted] Имя *: Елизавета

Отчество: Павловна

Дата рождения *: [redacted] Пол *: Женский

Родитель, законный представитель: [redacted] siriusgirl88@mail.ru

Родитель, законный представитель *: [redacted] iriusgirl88@mail.ru > +79614671228 Ессентуки



Не получается зарегистрировать ребёнка, при внесении данных появляется окно. Прилагаю скрин

Жалоба от родителя

Количество детей в Навигаторе	Количество детей в статусе «обучается»	Количество заявок	Заявки в статусе «новая»
5154	1169	4759	1123

Всего программ	На модерации	Опубликовано	На модерации больше года
5784	1182	4108	163

- E-mail технической поддержки:
- rnc26teh@mail.ru

Спасибо за внимание!